

SUIVI QUOTIDIEN DE LA SITUATION DU COVID-19 EN AUSTRALIE – 12 MAI 2020

I. EVOLUTION DU VIRUS

A. NOMBRE DE CAS AU 11/05/2020 PAR REGION (PAR RAPPORT AU 07/05/2020)

Localisation	Nombre de cas confirmés	Variation par rapport au dernier point de situation
Territoire de la Capitale Australienne	107	0
Nouvelles Galles du Sud	3053	9
Territoire du Nord	29	0
Queensland	1045	0
Australie Méridionale	439	0
Tasmanie	227	1
Victoria	1496	41
Australie Occidentale	552	1
<i>Nombre de cas rétablis</i>	6179	144
<i>Nombre de cas actifs</i>	769	-92
<i>Nombre de décès</i>	97	0
Total cas confirmés + rétablissements + décès	7045	52

Source : [Ministère de la Santé australien](#), 2020

B. INDICATEURS DE PROGRESSION

Progression par rapport à la population :

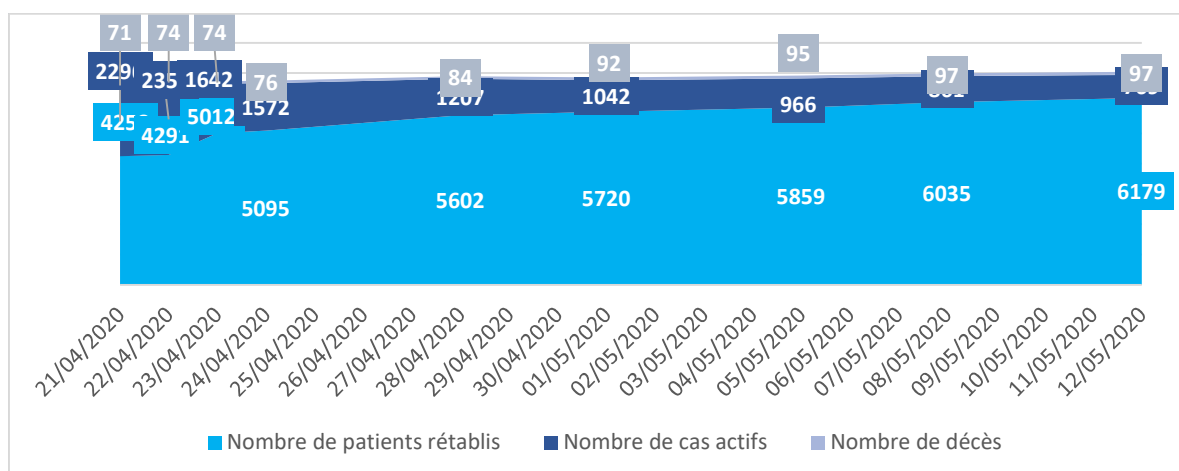
Le ratio *nombre de cas confirmés/nombre de tests* est de **0,82%**, le ratio *nombre de cas/population* de **0,0283%**

Par rapport à la situation globale :

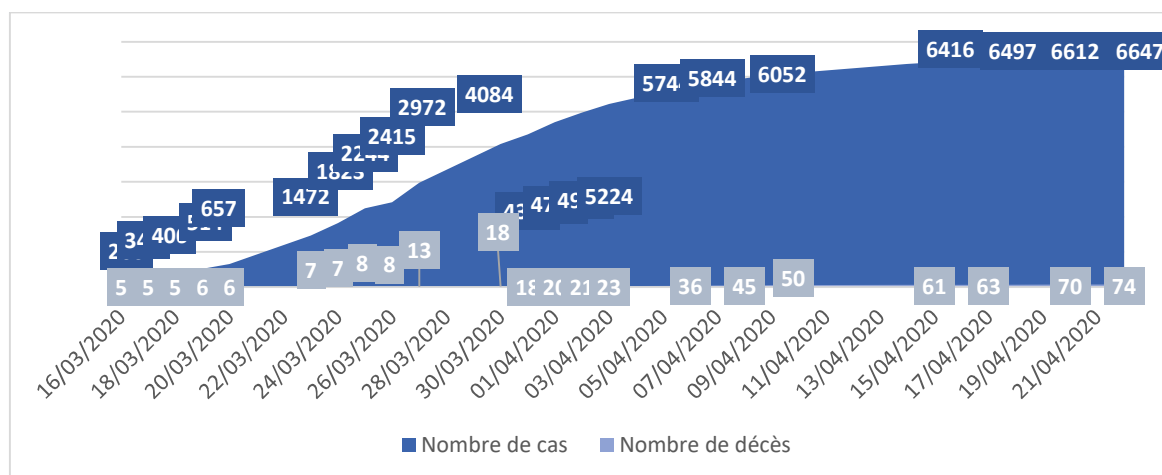
L'Australie possède **0,18%** des cas mondiaux pour **0,31%** de la population mondiale

C. PRINCIPALES EVOLUTIONS EN AUSTRALIE*

a. A partir du 21/04/2020 (nombre de patients rétablis disponible)



b. Entre le 12/03/2020 et le 19/04/2020 (nombre de patients rétablis indisponible)



Source : [Ministère de la Santé australien](#), 2020

* : Le Gouvernement australien a arrêté de publier le nombre de personnes rétablies à partir du 23/03/2020. Ces informations sont à nouveau disponibles depuis le 21/04/2020.

II. MESURES POLITIQUES

A. RESTRICTIONS DE VOYAGE

Pays	Niveau des restrictions
Tous voyageurs étrangers sauf citoyens australiens et résidents permanents	Interdiction totale
Citoyens australiens et résidents permanents	Mise en quarantaine de 14 jours à l'arrivée

Source : [Ministère de l'Intérieur australien](#), 2020

B. MESURES SANITAIRES MISES EN PLACE

Mesure	Niveau
Interdiction des rassemblements de plus de 2 personnes, confinement dans certains Etats	Fédéré
Fermeture des écoles dans certains Etats (NSW, Victoria, ACT)	Fédéré
Fermeture des services non-essentiels (bars, restaurants sur place, cinémas, musées, etc.)	Fédéral
Quarantaine obligatoire en Tasmanie, Australie Méridionale, Queensland et Australie Occidentale pour l'ensemble des arrivants, y compris de l'Australie	Fédéré
Interdiction totale de sortir du territoire sauf voyage nécessaire	Fédéral
Mesures de distanciation sociale (Interdictions de rassemblement, etc.)	Fédéral
Mise en quarantaine pendant 14 jours de tous les voyageurs arrivant en Australie	Fédéral
Mise à disposition de masques P2 et masques chirurgicaux pour les hôpitaux	Fédéral
Tests et surveillance des personnes exhibant des symptômes	Fédéré
Feuille de route en 3 étapes pour l'allègement des restrictions (présentée le 8 mai)	Fédéral (mise en œuvre au

niveau
fédéré)

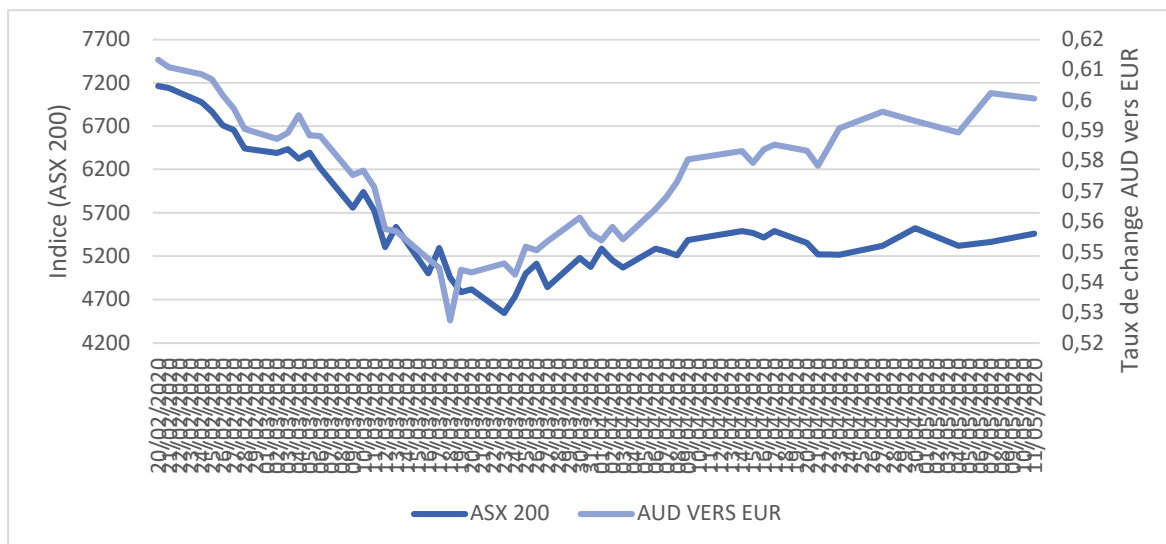
Source : [Ministère de la Santé australien](#), 2020

C. MESURES ECONOMIQUES MISES EN PLACE

Mesure	Acteur principal	Montant
Subvention aux salaires pour les entreprises en hibernation	Gouvernement	50 Mds AUD
Resserrement des règles sur les rachats d'entreprises	Gouvernement	NA
Financement d'achat de fournitures médicales	Gouvernement	40 Mds AUD
Deuxième phase du plan de relance	Gouvernement	66 Mds AUD
Autorisation de retrait des fonds de pension jusqu'à 20 000 AUD.	Gouvernement/RBA	27 Mds AUD de retrait
Programme de soutien pour garantir des prêts à faible coût aux consommateurs et aux petites entreprises	Gouvernement	15 Mds AUD
Baisse du taux directeur à 0,25% (-0,25 points)	RBA	NA
Facilité de prêt pour soutenir les crédits des petites et moyennes entreprises et les banques commerciales	RBA	90 Mds AUD
Rachats de la RBA sur les marchés financiers	RBA	14,8 Mds AUD
Mesures prises par les Etats fédérés	Etats fédérés	7,3 Mds AUD
Première phase du plan de relance économique	Gouvernement	17,8 Mds AUD
Plan de relance pour soutenir les emplois (JobKeepers)	Gouvernement	130 Mds AUD
Assurer le fret aérien pour les exportations	Gouvernement	170 M AUD
Soutien aux PME (NSW)	Etats fédérés	750 M AUD
Subvention accordée à Qantas et Virgin	Gouvernement	165 M AUD
Soutien aux étudiants internationaux et demandeurs d'asile (ACT)	Etats fédérés	450 000 AUD

III. IMPACT ECONOMIQUE

A. EVOLUTION DE L'ASX 200 ET DE L'AUD DEPUIS LE 20 FEVRIER 2020



Sources : [ASX](#), [Bloomberg](#), 2020

B. Principaux indices sectoriels et marché du travail, S&P/ASX/Corelogic

Indice	Valeur	Evolution par rapport au dernier point de situation	Evolution par rapport au 20/02/2020
Biens de consommation (capitalisation)	11 721	-0,1%	-13,6%
Industrie minière (capitalisation)	3 943	2,3%	-13,1%
Santé (capitalisation)	42 630	-1,0%	-11,8%
Energie (capitalisation)	7 296	2,8%	-32,9%
Immobilier (prix à la vente dans les 5 villes principales)	145	-0,1%	3,2%
Marché du travail (taux de chômage, mars 2020)	5,2%	0,0%	2,0%

Sources : [ASX](#), [Corelogic](#)

C. PREVISIONS DE CROISSANCE ECONOMIQUE POUR 2020 AVANT ET APRES LE COVID-19

	Avant le COVID-19 (octobre/novembre 2019)	Après le COVID-19 (février/mars 2020)
OCDE (début mars)	2,25%	1,8%
FMI (avril)	2,3%	-6,7%
RBA (février)	2,75%	2,2%
Westpac (avril)	2,4%	-3%
NAB (avril)	NA	-3,5%
AFR (avril)	NA	-4,0%
Bloomberg (début mars)	NA	0,4%

Sources: [OCDE](#), FMI (Article IV), [The Guardian](#), [Westpac](#), [NAB](#), [Bloomberg](#)